

# JUPINAVIIKOT 2023

Palauteraportti  
Sosiaali- ja terveysala ala



Julkinen

Raportti ei sisällä nimi- eikä tunnistetietoja

Eetu Ruotsalainen & Ragnar Törnblom

## SISÄLLYSLUETTELO

Johdanto	3
Palautteiden tiivistelmä	4
Millaiseksi koet saamasi opetuksen ja ohjauksen Jamkissa?	4
Miten Jamkissa voitaisiin edistää opiskelijoiden yhdenvertaisuutta?	4
Opiskeluistasi?	4
Miten Jamkin digitaalisia opetus- ja opiskeluympäristöjä tulisi kehittää?	5
Mitkä opetuksessa käytetyt menetelmät olet kokenut toimiviksi?	6
Millaisia haasteita olet kohdannut lähiopetukseen palatessa / lähiopetuksessa?	6
Seuraatko Jamkin pääasiallista viestintäkanavaa Elmo Intraa?	6
Mikä on mielestäsi parasta sisältöä Jamkin Elmo-intrassa?	6
Entä mikä on mielestäsi vähiten kiinnostavaa sisältöä Jamkin Elmo-intrassa?	7
Miten paljon opiskelijoille tarjottavia tukipalveluita tulisi kehittää?	8
Miten toivoisit Jamkin edistävän sinun hyvinvointiasi?	9
Miten ensimmäisenä vuonna järjestettyä opiskelijatutorointia tulisi kehittää?	11
Millaista tukea tai ohjausta olisit tarvinnut kuluneen vuoden aikana opiskelijakunta JAMKO:lta?	11
Oletko kansainvälisenä opiskelijana Suomessa?	11
Koetko, että kansainvälisenä opiskelijana Jamkin palvelut (esim. kirjasto, terveydenhuolto, tukipalvelut) ovat sinulle yhtä saavutettavia kuin suomalaisille opiskelijoille?	11
Koetko, että kansainvälisenä opiskelijana saat samanlaista kohtelua Jamkin henkilöstöltä kuin suomalaiset opiskelijat?	11
Koetko, että saat kansainvälisenä opiskelijana saman laatuista koulutusta kuin suomalaiset opiskelijat?	12

## Johdanto

Opiskelijakunta JAMKOn opiskelijapalautekysely, Jupinaviikot, järjestettiin 13.2.-26.2.2023 välisenä aikana. Kyselyn laatimiseen osallistuivat JAMKOn edunvalvonnasta vastaavat hallituksen jäsenet ja työntekijät. Kysely toteutettiin yhteistyössä JAMKin kanssa. Kysymykset koskivat koulutuksen laatua, opetusta ja ohjausta, opiskelijoiden hyvinvointia. Kerättyjen palautteiden kokonaismäärä oli 419 kappaletta.

Jupinaviikoilla netissä järjestettyyn suomenkieliseen kyselyyn vastasi 120 Y-alan opiskelijaa, joista 70 oli monimuotoisia opiskelijoita. Englanninkieliseen kyselyyn vastasi 5 opiskelijaa. Yhteensä kyselyyn vastanneita Sosiaali- ja terveys-alan opiskelijoita oli siis 125.

Kyselylomake oli avoinna koko Jupinaviikkojen ajan. Opiskelijoita tiedotettiin kyselystä JAMKOn nettisivuilla, Facebook -sivuilla, Instagram-tilillä sekä sähköpostilla lähetettävän Viikkotiedotteen kautta. Kyselyssä oli sekä asteikkokysymyksiä että avoimesti vastattavia. Tässä raportissa käsitellään seuraavia kyselyn avoimia kysymyksiä:

- *Mitä mieltä olet saamastasi opetuksesta ja ohjauksesta Jamkissa?*
- *Miten Jamkin digitaalisia opetus- ja opiskeluympäristöjä tulisi kehittää?*
- *Miten opiskelijoille tarjottavia tukipalveluja (esim. opiskelijapalvelut, kirjasto, HelpDesk, opiskelijakunta JAMKO) tulisi kehittää?*
- *Miten opinnoissasi näkyy kestävä kehitys?*
- *Miten ensimmäisenä vuonna järjestettyä opiskelijatutorointia tulisi kehittää?*
- *Millaista tukea tai ohjausta olisit tarvinnut kuluneen vuoden aikana?*
- *Miten toivoisit Jamkin edistävän sinun hyvinvointiasi?*
- *Millaisia haasteita olet kohdannut etäopiskelujen aikana?*
- *Mitkä opetuksessa käytetyt menetelmät olet kokenut toimiviksi etäopiskeluiden aikana?*
- *Kuinka koet Jamkin viestinnän tavoittaneen sinut kuluneen vuoden aikana ja mitä kehityskohteita näkisit viestinnässä ja sen tavoitavuudessa? (Intra, some-kanavat, massasähköpostit, oppimisalustat)*
- *Kommentoi halutessasi edellisten opiskelua koskevien monivalintakysymysten toteutumista omassa opiskelussasi.*
- *Kommentoi halutessasi edellisten saavutettavuutta koskevien monivalintakysymysten toteutumista omassa opiskelussasi.*

Palautteista on koottu lyhyet tiivistelmät jokaisen kysymyksen kohdalta. Tässä tiivistelmässä nostetaan esiin palautteiden pääteemoja.

Raportti sisältää nimi- ja tunnistetietoja.

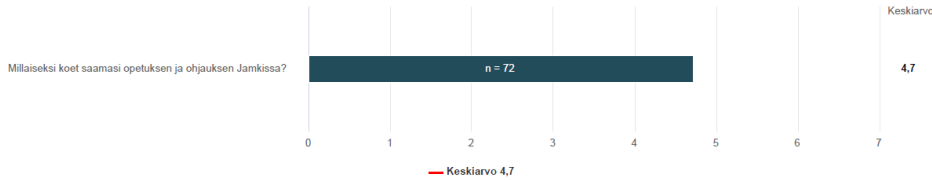
# Palautteiden tiivistelmä

## Millaiseksi koet saamasi opetuksen ja ohjauksen Jamkissa?

### 7. Millaiseksi koet saamasi opetuksen ja ohjauksen Jamkissa?

1=Riittämätön 2=Välttävä 3=Kohtalainen 4=Tyydyttävä 5=Hyvä 6=Käyttävä 7=Erinomainen

Vastaajien määrä: 72

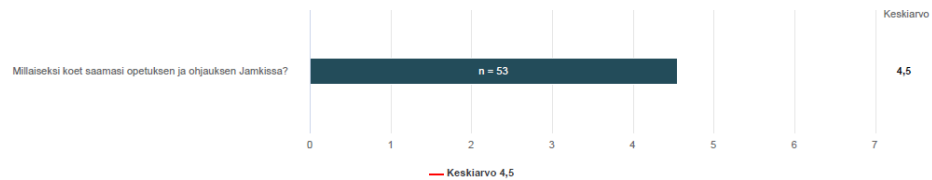


Millaiseksi koet saamasi opetuksen ja ohjauksen Jamkissa?									
	1	2	3	4	5	6	7	Keskisarvo	Mediaani
Millaiseksi koet saamasi opetuksen ja ohjauksen Jamkissa?	1,4%	2,8%	15,3%	16,7%	38,9%	18,0%	6,9%	4,7	5,0

### 7. Millaiseksi koet saamasi opetuksen ja ohjauksen Jamkissa?

1=Riittämätön 2=Välttävä 3=Kohtalainen 4=Tyydyttävä 5=Hyvä 6=Käyttävä 7=Erinomainen

Vastaajien määrä: 53



Millaiseksi koet saamasi opetuksen ja ohjauksen Jamkissa?									
	1	2	3	4	5	6	7	Keskisarvo	Mediaani
Millaiseksi koet saamasi opetuksen ja ohjauksen Jamkissa?	0,0%	1,9%	17,0%	24,5%	37,7%	18,9%	0,0%	4,5	5,0

## Miten Jamkissa voitaisiin edistää opiskelijoiden yhdenvertaisuutta?

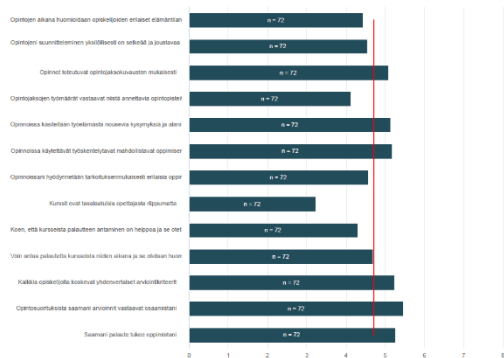
Monimuoto-opiskelijoiden vastausten perusteella lähipäiville olisi tarvetta lisätä, mikä lisää yhdenvertaisuuden tunnetta. Osa Monimuoto-opiskelijoista matkustaa koululle kauempaa ja palautteiden perusteella lyhyet päivät eivät ole mieluisia

## Opiskeluistasi?

### 5. Opiskeluistasi (Vastaa valitsemien asteikolla 1-7)

1=Oppimateriaali 2=Opetus sisältö ja menet. 3=Työskentely materiaali. 4=Opetus sisältö ja menet. 5=Opetus sisältö ja menet. 6=Opetus sisältö ja menet. 7=Opetus sisältö ja menet.

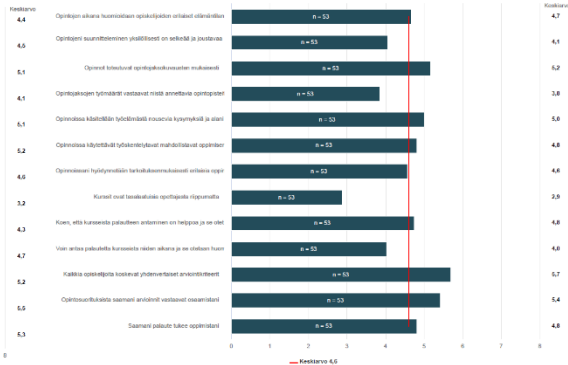
Vastaajien määrä: 72



### 9. Opiskeluistasi (Vastaa valitsemien asteikolla 1-7)

1=Oppimateriaali 2=Opetus sisältö ja menet. 3=Työskentely materiaali. 4=Opetus sisältö ja menet. 5=Opetus sisältö ja menet. 6=Opetus sisältö ja menet. 7=Opetus sisältö ja menet.

Vastaajien määrä: 53



	Opiskeluistasi (Vastaa väittämiin asteikolla 1-7)									
	1	2	3	4	5	6	7	EOS	Keskiarvo	Mediaani
Opintojen aikana huomioidaan opiskelijoiden erilaiset elämäntilanteet	4,2%	8,3%	18,0%	13,9%	30,6%	16,7%	6,9%	1,4%	4,4	5,0
Opintojeni suunnitteleminen yksilöllisesti on selkeää ja joustavaa	2,8%	4,2%	29,2%	11,1%	22,2%	18,0%	8,3%	4,2%	4,5	5,0
Opinnot toteutuvat opintojaksovuosien mukaisesti	2,8%	2,8%	6,9%	13,9%	29,2%	33,3%	11,1%	0,0%	5,1	5,0
Opintojaksojen työmäärät vastaavat niistä annettavia opintopisteitä	4,2%	12,5%	19,4%	23,6%	16,7%	19,4%	2,8%	1,4%	4,1	4,0
Opinnoissa käsitellään työelämästä nousevia kysymyksiä ja alani ajankohtaisia teemoja	1,4%	6,9%	8,3%	12,5%	23,6%	27,8%	16,7%	2,8%	5,1	5,0
Opinnoissa käytettävät työskentelytavat mahdollistavat oppimisen muilla opiskelijoilta	4,1%	4,2%	4,2%	13,9%	27,8%	22,2%	23,6%	0,0%	5,2	5,0
Opinnoissani hyödynnetään tarkoituksenmukaisesti erilaisia oppimisympäristöjä (esim. opetustilat, tietojärjestelmät, työelämän projektit)	2,8%	9,7%	18,1%	22,2%	11,1%	19,4%	13,9%	2,8%	4,6	4,0
Kurssit ovat tasalaatuisia opettajasta riippumatta	22,2%	16,7%	23,6%	12,5%	12,5%	6,9%	2,8%	2,8%	3,2	3,0
Koen, että kurseista palautteen antaminen on helppoa ja se otetaan huomioon	12,5%	8,3%	8,3%	26,4%	15,3%	13,9%	12,5%	2,8%	4,3	4,0
Voin antaa palautetta kurseista niiden aikana ja se otetaan huomioon.	9,7%	8,3%	16,7%	9,7%	18,1%	15,3%	6,9%	15,3%	4,7	5,0
Kaikkia opiskelijoita koskevat yhdenvertaiset arviointikriteerit	5,5%	2,8%	8,3%	16,7%	15,3%	22,2%	23,6%	5,6%	5,2	6,0
Opintosuorituksista saamani arvioinnit vastaavat osaamistani	4,2%	0,0%	8,3%	4,2%	22,2%	38,9%	20,8%	1,4%	5,5	6,0
Saamani palaute tukee oppimistani	2,8%	2,8%	13,9%	8,3%	22,2%	23,6%	22,2%	4,2%	5,3	5,5

	Opiskeluistasi (Vastaa väittämiin asteikolla 1-7)									
	1	2	3	4	5	6	7	EOS	Keskiarvo	Mediaani
Opintojen aikana huomioidaan opiskelijoiden erilaiset elämäntilanteet	3,8%	9,4%	13,2%	11,3%	32,1%	18,9%	5,6%	5,7%	4,7	5,0
Opintojeni suunnitteleminen yksilöllisesti on selkeää ja joustavaa	9,4%	9,4%	17,0%	20,8%	22,6%	15,1%	5,7%	0,0%	4,1	4,0
Opinnot toteutuvat opintojaksovuosien mukaisesti	1,9%	3,8%	7,5%	11,3%	28,3%	32,1%	15,1%	0,0%	5,2	5,0
Opintojaksojen työmäärät vastaavat niistä annettavia opintopisteitä	1,9%	15,1%	32,1%	18,8%	17,0%	11,3%	1,9%	1,9%	3,8	4,0
Opinnoissa käsitellään työelämästä nousevia kysymyksiä ja alani ajankohtaisia teemoja	0,0%	5,6%	15,1%	9,4%	32,1%	18,9%	18,9%	0,0%	5,0	5,0
Opinnoissa käytettävät työskentelytavat mahdollistavat oppimisen muilla opiskelijoilta	0,0%	7,5%	9,4%	13,2%	43,4%	18,9%	5,7%	1,9%	4,8	5,0
Opinnoissani hyödynnetään tarkoituksenmukaisesti erilaisia oppimisympäristöjä (esim. opetustilat, tietojärjestelmät, työelämän projektit)	5,6%	13,2%	1,9%	17,0%	32,1%	22,6%	5,7%	1,9%	4,6	5,0
Kurssit ovat tasalaatuisia opettajasta riippumatta	26,4%	17,0%	22,6%	17,0%	11,3%	5,7%	0,0%	0,0%	2,9	3,0
Koen, että kurseista palautteen antaminen on helppoa ja se otetaan huomioon	3,8%	9,4%	11,3%	15,1%	30,2%	13,2%	7,6%	9,4%	4,8	5,0
Voin antaa palautetta kurseista niiden aikana ja se otetaan huomioon.	9,4%	15,1%	17,0%	13,2%	24,5%	13,2%	1,9%	5,7%	4,0	4,0
Kaikkia opiskelijoita koskevat yhdenvertaiset arviointikriteerit	1,9%	5,7%	5,7%	9,4%	17,0%	20,7%	24,5%	15,1%	5,7	6,0
Opintosuorituksista saamani arvioinnit vastaavat osaamistani	0,0%	0,0%	9,4%	17,0%	18,9%	37,7%	11,3%	5,7%	5,4	6,0
Saamani palaute tukee oppimistani	3,8%	1,9%	17,0%	17,0%	22,6%	26,4%	7,5%	3,8%	4,8	5,0

**Kehitysideoina nousi useasti esille palautteen antaminen sekä vastaanottaminen, niin opettajilla kuin opiskelijoille annettava palaute. 58 henkilöä vastasi kyseiseen kohtaan, ja heistä 28 haluaa kehittää palautteen saamista sekä antamista. Näissä vastauksissa nousi esille se, että vaikka palautetta annetaan, siihen ei reagoida tai kehitystä ei ole nähtävissä. Monimuoto-opiskelijoilla olisi toiveena kehittää opiskelujen sujuvuutta työskentelyn ohella, ja poissaoloista tulee ongelmia. Myös kurssien laatu ja arviointi vaihtelee opettajien välillä.**

### Miten Jamkin digitaalisia opetus- ja opiskeluympäristöjä tulisi kehittää?

Intrasta on palautteiden perusteella haastava löytää tarvittavaa tietoa, ja sivut ovat sekavat. Näille sivuille kaivataan lisää selkeyttä.

Muutoin palautteessa ilmeni toivetta lisätä opettajille koulutusta digitaalisten opetusympäristöjen käyttöön.

## Mitkä opetuksessa käytetyt menetelmät olet kokenut toimiviksi?

Vastauksista ilmeni eniten toimiviksi asioiksi käytännön opetus, lähiopetus, ryhmätyöt sekä webinaarit/videot.

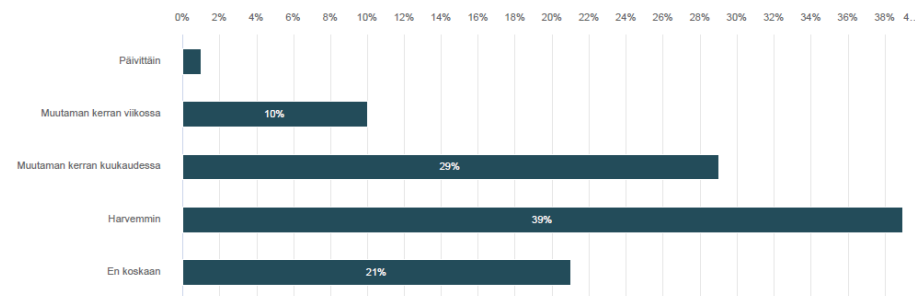
## Millaisia haasteita olet kohdannut lähiopetukseen palatessa / lähiopetuksessa?

Lähiopetusta toivotaan enemmän koulupäiviin. Monissa vastauksissa koetaan että lähiopetusta ei ole riittävästi. Yhdessä vastauksessa perusteltiin myös tätä toivetta sillä, että koululle matkustamisen vuoksi olisi mieluisampaa suorittaa useat lähiopetukset samana päivänä. Tiukat aikataulut on myös koettu haastavaksi.

## Seuraatko Jamkin pääasiallista viestintäkanavaa Elmo Intraa?

14. Seuraatko Jamkin pääasiallista viestintäkanavaa Elmo Intraa?

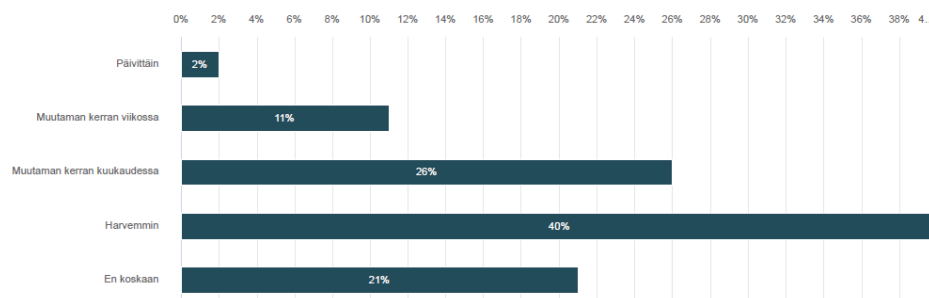
Vastaajien määrä: 72



Seuraatko Jamkin pääasiallista viestintäkanavaa Elmo Intraa?		
	n	Prosentti
Päivittäin	1	1,4%
Muutamana kerran viikossa	7	9,7%
Muutamana kerran kuukaudessa	21	29,2%
Harvemmin	28	38,9%
En koskaan	15	20,8%

14. Seuraatko Jamkin pääasiallista viestintäkanavaa Elmo Intraa?

Vastaajien määrä: 53



Seuraatko Jamkin pääasiallista viestintäkanavaa Elmo Intraa?		
	n	Prosentti
Päivittäin	1	1,9%
Muutamana kerran viikossa	6	11,3%
Muutamana kerran kuukaudessa	14	26,4%
Harvemmin	21	39,6%
En koskaan	11	20,8%

## Mikä on mielestäsi parasta sisältöä Jamkin Elmo-intrassa?

Vastausten perusteella Intraa ei seurata paljoa, sillä se koetaan sekavaksi vaikka niitä uudistettiin. Suurin osa vastauksista ei osannut sanoa mielipidettä kysymykseen, eikä siitä ilmeisesti ole paljoa tietoa opiskelijoilla. Osa vastaajista seuraa sieltä ajankohtaisia tapahtumia, sekä etsii kaikenlaista tietoa tarkentamatta yhtä asiaa.

### **Entä mikä on mielestäsi vähiten kiinnostavaa sisältöä Jamkin Elmo-intrassa?**

Vastausten perusteella sivusto koetaan haastaviksi käyttää, eikä sieltä löydä helposti tarvitsemaansa tietoa. Osa sisällöstä on vain suomeksi, joka vähentää kansainvälisten opiskelijoiden kiinnostusta. Henkilöstölle suunnattu tieto koetaan myös epäkiinnostavaksi ja osa opiskelijoista ei käytä palvelua lainkaan.

## Miten paljon opiskelijoille tarjottavia tukipalveluita tulisi kehittää?

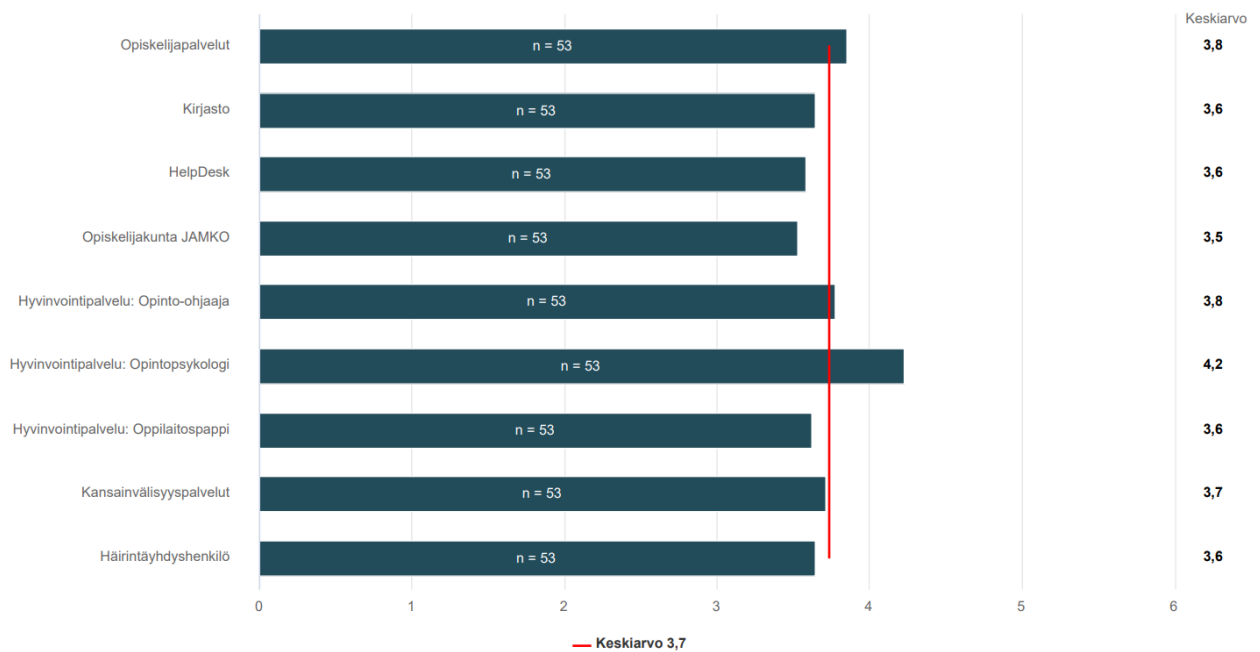
### HUOM!

Kyselyssä kysymyksessä 17 oli virhe aikavälillä 13.-15.2. (korjattu 15.2. klo 10). Kysymyksenä oli selitteessä asteikko 1-7 + EOS, mutta itse taulukkoon vaihtoehdoiksi oli jäänyt asteikko 1-6. Tällä aikavälillä tulleet vastaukset on siis vastattu väärän taulukon mukaan.

Kyselyyn korjattu asteikoksi 1-7 + EOS 15.2. eli 16.2. alkaen vastaukset tulleet oikealla asteikolla. Tämä virhe on saattanut vaikuttaa aikavälillä 13.-15.2. tulleisiin vastauksiin kysymyksissä 17 ja 18.

### 13.2–15.2

Vastaajien määrä: 53

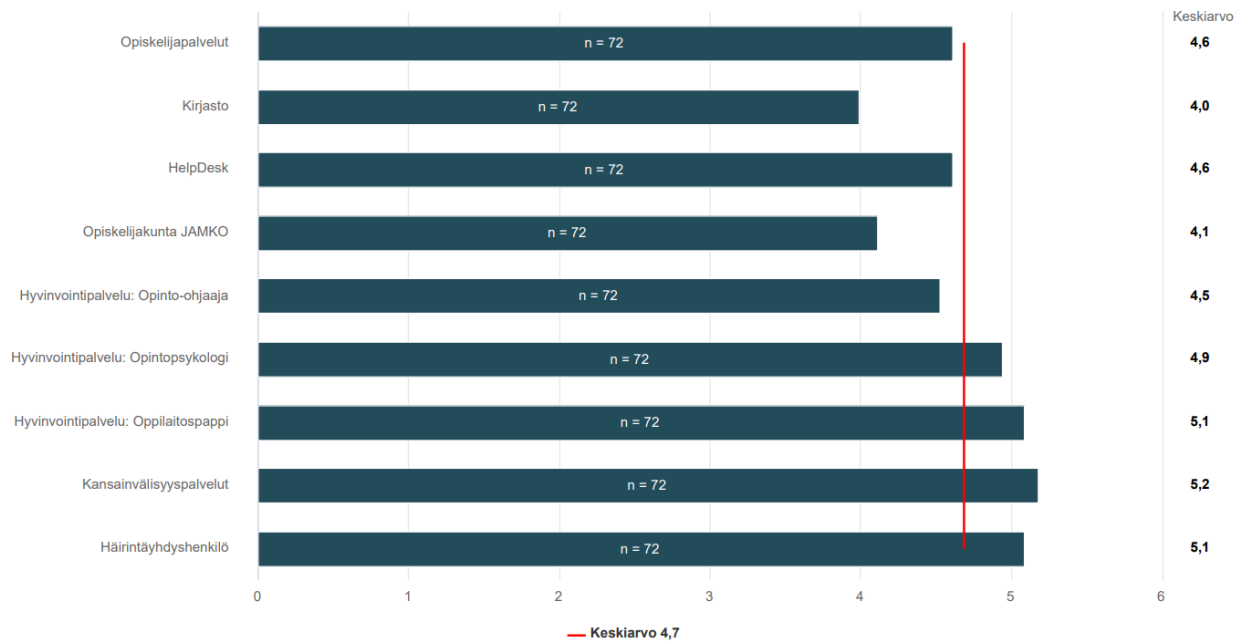


	Miten paljon opiskelijoille tarjottavia tukipalveluita tulisi kehittää?						EOS	Keskiarvo	Mediaani
	1	2	3	4	5				
Opiskelijapalvelut	3,8%	9,4%	18,9%	47,2%	7,5%	13,2%	3,8	4,0	
Kirjasto	9,4%	15,1%	15,1%	35,9%	11,3%	13,2%	3,6	4,0	
HelpDesk	5,6%	15,1%	18,9%	45,3%	5,7%	9,4%	3,6	4,0	
Opiskelijakunta JAMKO	9,5%	9,4%	24,5%	41,5%	5,7%	9,4%	3,5	4,0	
Hyvinvointipalvelu: Opinto-ohjaaja	11,3%	9,4%	15,1%	35,9%	11,3%	17,0%	3,8	4,0	
Hyvinvointipalvelu: Opintopsykologi	3,8%	1,9%	18,9%	41,5%	11,3%	22,6%	4,2	4,0	
Hyvinvointipalvelu: Oppilaitospappi	13,2%	5,7%	20,7%	41,5%	3,8%	15,1%	3,6	4,0	
Kansainvälisyyspalvelut	13,2%	5,7%	13,2%	41,5%	17,0%	9,4%	3,7	4,0	
Häirintäyhdyshenkilö	11,3%	9,5%	15,1%	43,4%	9,4%	11,3%	3,6	4,0	

### 16.2–26.2



Vastaajien määrä: 72



	Miten paljon opiskelijoille tarjottavia tukipalveluita tulisi kehittää?							Keskiarvo	Mediaani
	1	2	3	4	5	EOS			
Opiskelijapalvelut	4,2%	9,7%	12,5%	15,3%	11,1%	47,2%	4,6	5,0	
Kirjasto	11,1%	19,4%	12,5%	12,5%	5,6%	38,9%	4,0	4,0	
HelpDesk	6,9%	13,9%	6,9%	11,1%	5,6%	55,6%	4,6	6,0	
Opiskelijakunta JAMKO	11,1%	12,5%	18,1%	11,1%	6,9%	40,3%	4,1	4,0	
Hyvinvointipalvelu: Opinto-ohjaaja	9,7%	7,0%	15,3%	6,9%	11,1%	50,0%	4,5	5,5	
Hyvinvointipalvelu: Opintopsykologi	4,2%	4,2%	9,7%	12,5%	13,9%	55,5%	4,9	6,0	
Hyvinvointipalvelu: Oppilaitospappi	5,5%	5,6%	9,7%	4,2%	4,2%	70,8%	5,1	6,0	
Kansainvälisyyspalvelut	2,8%	9,7%	5,6%	1,4%	9,7%	70,8%	5,2	6,0	
Häirintäyhdyshenkilö	4,2%	4,2%	9,7%	8,3%	8,3%	65,3%	5,1	6,0	

Avoimella vastauksella kysymykseen vastasi yhteensä 49 henkilöä. Vastauksissa nousi esiin toive paremmasta viestinnästä opintopsykologin saatavuudesta ja olemassaolosta ja kaikkien palveluiden sisällöstä ja paremmasta viestittämisestä. Opiskelijapalvelut vaikuttavat mysteeriltä, missä he voivat auttaa missä opinto-ohjaajat eivät jo auttaisi? Kirjastoon ja verkkoon enemmän kirjoja. Kansainvälisyyspalveluita enemmän näkyviksi sote-alalle, vaihto-opintoihin on vaikea löytää aikaikkunaa harjoittelujaksojen takia. Opintopsykologeille voisi saada enemmän aikoja. Lutakon kampus tuntuu olevan ulkopuolella JAMKOn toiminnasta eikä hyvinvointialalla tunnu olevan lainkaan yhteisöllisyyttä. Häirintäyhdyshenkilön olemassaoloa arvostetaan, mutta mitä tehdä tilanteessa missä häirintäyhdyshenkilönä toimiva henkilö on syrjimisessä ja jättämässä porukan ulkopuolelle?

**Miten toivoisit Jamkin edistävän sinun hyvinvointiasi?**

Vastauksissa nousi useasti esille parempi tiedotus erilaisista palveluista, pääosin opintopsykologin saatavuudesta. Enemmän rauhallisia opiskelupaikkoja kampuksille ja aktiivisempi kommunikointi opettajien puolelta. Joustavuutta opiskeluihin pitäen mielessä opiskelijat erilaisissa elämäntilanteissa, enemmän mahdollisuuksia etäopinnoille mutta pitää mahdollisuus lähipäiville. Vastauksissa nousi myös toiveet yksilöllisistä opintosuunnitelmista, sukupuolineutraalit wc-tilat, vähemmän painostusta opettajilta, matalan kynnyksen palveluita ja paremmat merkkaukset ruokalaan raaka-aineista allergioita ajatellen.

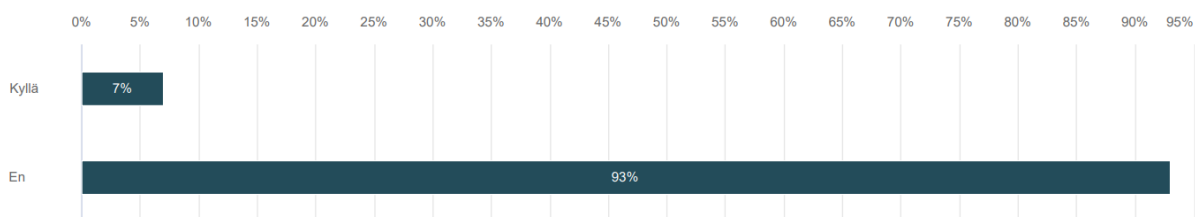
### Miten ensimmäisenä vuonna järjestettyä opiskelijatutorointia tulisi kehittää?

Esille nousi toive aktiivisemmasta tutoroinnista orientaatioviikonkin jälkeenkin. Tutorointi sai paljon kehuja ja tulevaisuudessa toivotaan enemmän tutoreita, etäopiskelijoille tutorointi on jäänyt paljon vähemmälle. Etätapaamisten mahdollisuutta arvostettiin, ja ryhmäytymistä toivottiin enemmän. Yksittäisiä toiveita pienemmälle määrälle "lasten" ryhmäytymisleikkejä ja enemmän järjestettyjä tapahtumia minne tutorit voivat viedä oppilaansa heidän järjestämättä itse tapahtumaa.

### Millaista tukea tai ohjausta olisit tarvinnut kuluneen vuoden aikana opiskelijakunta JAMKOlt?

Suurin osa tunsi saaneensa tarpeeksi JAMKOlt, osa halusi enemmän hyvinvointi tapahtumia ja viestintää edunvalvonnasta sekä ottaa esille opiskelijoiden tuomia epäkohtia. Yksittäiset vastaukset näkivät JAMKOn vain bileorganisaationa, enemmän tukea pankkitilien avaamiselle kansainvälisille opiskelijoille, enemmän lounaskuponkeja, vähemmän alkoholipainotteisimpia tapahtumia, lisätietoa exam tenttievierailusta ja enemmän sähköposteihin vastaamista.

### Oletko kansainvälisenä opiskelijana Suomessa?



Oletko kansainvälisenä opiskelijana Suomessa?		
	n	Prosentti
Kyllä	5	6,9%
En	67	93,1%

Kansainvälisiä opiskelijoita vastasi kohtaan 5 kappaletta.

### Koetko, että kansainvälisenä opiskelijana Jamkin palvelut (esim. kirjasto, terveydenhuolto, tukipalvelut) ovat sinulle yhtä saavutettavia kuin suomalaisille opiskelijoille?

Kohtaan vastasi 5 ihmistä. 4 piti kaikkia palveluita yhtä saavutettava kansainvälisenä opiskelijana kuin suomalaisille, 1 piti kirjastopalveluita yhtä saavutettavana muttei ollut kokenut terveydenhuollon palveluita koska ei ollut vastaamisen aikana vielä Suomessa.

### Koetko, että kansainvälisenä opiskelijana saat samanlaista kohtelua Jamkin henkilöstöltä kuin suomalaiset opiskelijat?

Kohtaan vastasi 5 ihmistä. Jokainen piti kohtelua yhdenvertaisena kansainvälisten ja suomalaisten opiskelijoiden välillä.

**Koetko, että saat kansainvälisenä opiskelijana saman laatuista koulutusta kuin suomalaiset opiskelijat?**

Kohtaan vastasi 5 ihmistä. Jokainen tunsu saavansa samanlaatuista koulutusta kuin suomalaiset opiskelijat. Syyksi pohdittiin sitä, että kansainväliset opiskelijat opiskelevat samoissa tiloissa suomalaisten opiskelijoiden kanssa.